

PİYASA YORUMU

ARAŞTIRMA

 **HALKYATIRIM**

halkyatirim.com.tr | 444 42 55

ABD GSYH verisinin takip edildiği günde küresel piyasalar pozitif seyrini sürdürdü

Dün piyasalarda neler oldu?

Dün küresel piyasalar genel olarak pozitif bir seyir izledi. FED toplantı tutanaklarının ılımlı olarak algılanabilecek mesajları ile küresel piyasalarda başlayan olumlu hava dün de devam etti. Son hafta sakin bir seyir izleyen ve gerileme eğiliminde olan tahvil faizlerinin yanı sıra piyasalar dün ABD GSYH verisine odaklandı. ABD'de öncü veriler ile GSYH 2022 ilk çeyrekte beklentilerin üzerinde daraldı. İlk okumada %1,4 olarak ifade edilen ve %1,3'e revize olması beklenen GSYH daralma oranı %1,5 seviyesinde gerçekleşti. Veride kişisel harcama kaleminin %2,08 beklentisinin üzerinde %3,1 olarak açıklanması piyasanın manşetteki olumsuz rakamı göz ardı etmesine sebep oldu ve endekslerde önceki günden gelen olumlu seyir güçlenerek devam etti.

Avrupa piyasaları da pozitif bir günü geride bıraktı. İngiltere FTSE 100 endeksi %0,56 değer kazanırken DAX endeksi de günü %1,59 artış ile 14231 puandan noktalandı. Amerikan endeksleri önceki günkü pozitif havayı dün de sürdürdü. 3 endeksin tamamı günü güçlü yükselişler ile noktalarken, Dow Jones endeksi günü %1,6 yükseliş ile 32637 puandan kapandı. S&P 500 endeksi %1,99 artış ile 4057 puan, Nasdaq Endeksi ise %2,6 yukarı hareket ile 11740 puandan günü noktalandı.

ABD 10 yıl vadeli Hazine kağıdı faizi %2,70 seviyesine kadar geriledi ve günü %2,75 seviyesinde kapattı. Almanya 10 yıllık tahvilin getirisi ise 4,5 puan yükselişle %0,99 seviyesinden günü kapattı.

Dolar endeksinde düşüş seyri devam ederken 101,4 seviyesine kadar geri çekilme takip edildi ve EUR/USD paritesi dün tekrar 1,07 seviyesinin üzerine yükseldi. ABD dolarının zayıflamaya devam etmesi altın fiyatını destekliyor.

Rusya MB'nın dün 300 bp'lık faiz indiriminden sonra Ruble dolara karşı %10'dan fazla değer

kaybetti ve USDRUB paritesi 66'ya geldi. Petrol dün güçlü yükseliş gerçekleştirdi. Bu sabah ABD ham petrolü 114,0 dolar, Brent petrol ise 117,6 dolardan işlem görüyor. Bitcoin bugün 29 bin doların altında, VIX endeksi ise 27,50 seviyesinde.

Bugün ne bekliyoruz?

Bu sabah açıklanan verilere göre Japonya'da fiyat trendleri için önde gelen bir göstere olarak kabul edilen Tokyo çekirdek tüketici fiyatları Mayıs ayında geçen yılın aynı dönemine göre %2'lik artış beklentisine karşılık %1,9 arttı. Çin'de sanayi şirketlerinin karları ise Şanghay ve diğer kentlerde de uygulanan karantina tedbirlerinin etkisiyle Nisan'da yıllık %8,5 daraldı. Bu veri, Nisan 2020'den bu yana görülen en kötü performansa işaret etti.

Bu sabah Asya piyasalarında pozitif bir görünüm izleniyor. ABD vadelilerinde ise dünkü yükselişin ardından hafif kar satışları söz konusu.

Bugün ABD'de ilk veri kişisel gelir ve harcamalar rakamları olacak. Mart ayında kişisel gelirler %0,5 artarken, kişisel tüketim harcamalarında artış %1,1 olmuştu. Aynı saatte öncü mal ticaret dengesi ve toptan stok verileri gelecek. Michigan Üniversitesi tarafından hesaplanan tüketici güven endeksinin Mayıs ayı final rakamları açıklanacak.

Gelecek gündemde neler var?

Gelecek hafta Çarşamba günü Mayıs ayı ISM hizmet ve İmalat verileri açıklanacak. Perşembe günü, ABD'de Cuma günü açıklanacak işgücü göstergelerine öncü olarak kabul edilen ADP özel sektör istihdamı gelecek. ADP, Şubat ayında özel sektör istihdamının 247 bin arttığını açıklamıştı.

Cuma günü ise haftanın en önemli verisi olan ABD Mayıs ayı işgücü rakamları açıklanacak. Bir önceki ay tarım dışı istihdamda 380 binlik beklentiye karşılık 428 bin artış sağlanmış, işsizlik oranı %3,6 olmuştu.

27.05.2022

ABD Piyasaları

Değişimler	Kapanış	Günlük değ.	Haftalık değ.	Aylık değ.	Yıllık değ.
S&P 500	4,057.8	▲ 1.99%	▲ 4.01%	▼ -9.59%	▼ -15.35%
Dow Jones	32,637.2	▲ 1.61%	▲ 4.40%	▼ -6.00%	▼ -11.31%
Nasdaq	11,740.7	▲ 2.68%	▲ 3.40%	▼ -14.37%	▼ -24.85%
S&P 500 Vadeli*	4,051.8	▼ -0.10%	▲ 3.90%	▼ -9.63%	▼ -15.31%

Avrupa Piyasaları

Değişimler	Kapanış	Günlük değ.	Haftalık değ.	Aylık değ.	Yıllık değ.
Dax	14,231.3	▲ 1.59%	▲ 1.78%	▼ -0.37%	▼ -11.89%
FTSE 100	7,564.9	▲ 0.56%	▲ 2.37%	▼ -1.36%	▲ 0.80%
MSCI Europe	1,785.8	▲ 1.13%	▲ 3.12%	▼ -6.33%	▼ -15.38%

Asya Piyasaları ve Asya GOÜ Piyasaları

Değişimler	Kapanış	Günlük değ.	Haftalık değ.	Aylık değ.	Yıllık değ.
Shanghai Bileşik*	3,127.6	▲ 0.14%	▼ -0.60%	▼ -3.82%	▼ -13.90%
Kospi	2,634.8	▲ 0.85%	▼ -0.17%	▼ -2.43%	▼ -11.86%
Hong Kong*	20,595.3	▲ 2.38%	▼ -0.59%	▼ -5.84%	▼ -11.57%
S&P BSE Sensex - Hindistan	54,486.7	▲ 0.43%	▲ 0.30%	▼ -8.34%	▼ -8.97%
IDX Composite - Endonezya	6,883.5	▲ 1.64%	▼ -0.50%	▼ -4.54%	▲ 2.81%
TAIEX - Tayvan	15,968.8	▼ -0.84%	▼ -1.09%	▼ -7.61%	▼ -13.80%
MSCI GOU Asya	543.4	▲ 0.06%	▼ -1.95%	▼ -9.21%	▼ -18.58%

Diğer Gelişmekte Olan Ülke Piyasaları

Değişimler	Kapanış	Günlük değ.	Haftalık değ.	Aylık değ.	Yıllık değ.
BIST 100 - Türkiye	2,450.8	▲ 1.35%	▲ 3.31%	▲ 2.40%	▲ 24.81%
MOEX - Rusya	2,413.1	▲ 3.11%	▲ 1.68%	▼ -6.93%	▼ -37.70%
WIG - Polonya	56,929.8	▲ 1.36%	▲ 2.23%	▼ -10.65%	▼ -19.21%
Prag SE - Prag	1,310.6	▼ -0.14%	▼ -2.46%	▼ -3.86%	▼ -8.80%
S&P/BMV IPC - Meksika	52,143.0	▲ 0.82%	▲ 1.21%	▼ -4.65%	▼ -1.65%
Tel Aviv 35 - İsrail	1,880.3	▲ 2.39%	▲ 0.23%	▼ -7.58%	▼ -6.10%
Tedavul All - Suudi Arabistan	12,530.3	▼ -0.47%	▲ 0.82%	▼ -5.89%	▲ 10.33%
FTSE/JSE All - Endonezya	69,483.8	▲ 2.81%	▲ 2.82%	▼ -7.08%	▼ -7.42%
DFM General - Birleşik Arap Emirlikleri	3,296.1	▲ 1.17%	▼ -2.86%	▼ -6.93%	▲ 2.48%

*Haftalık değişim, önceki haftanın son işlem günü; aylık değişim, önceki ayın son işlem günü; yıllık değişim ise yılın son işlem gününe göre değişimi ifade eder.



Endeks temkinli iyimser başlangıç yapabilir

Dün piyasalarda neler oldu?

BIST 100 endeksi güne %0,19 yükselişle başlangıç yaptı. Gün içinde pozitif bölgede kalan endeks, kapanışa doğru gelen alımlarla günü %1,35 yükselişle 2.450,84 puan seviyesinde tamamladı. BIST-100 endeksinde bankacılık endeksi yatay, ulaştırma endeksi %3,60 ve sınai endeks %1,42 yükseldi. Endekste işlem hacmi önceki güne göre yükseldi ve 39,2 milyar TL seviyesinde gerçekleşti.

Bugün ne bekliyoruz?

Bugün yurt içinde endeksin temkinli iyimser başlangıç yapabileceğini tahmin ediyoruz.

Yurt içinde bugün TCMB saat 10:30'da 'Finansal İstikrar Raporu'nu yayımlayacak. Moody's'in Türkiye için olası kredi notu değerlendirmesi de takvimde yer alıyor. Moody's'in Türkiye için kredi notu "negatif" görünüm ile "B2" seviyesinde bulunuyor. Moody's, yıl başında açıkladığı takvim günlerinde değerlendirme açıklamayabiliyor. Moody's değerlendirmesinin gece yarısında gelmesi bekleniyor. Foreks anketine göre Moody's kararında, not ve görünümde değişiklik beklenmiyor.

Gelecek gündemde neler var?

Gelecek hafta Salı günü Nisan ayı dış ticaret dengesi ve Türkiye GSYH 2022 ilk çeyrek verisi takip edilecek. Cuma günü ise TÜİK Mayıs ayına ilişkin TÜFE ve ÜFE verisini açıklayacak. TÜFE Nisan ayında aylık bazda %7,25 ve yıllık %69,97 artış göstermişti.

BIST Verileri			
Endeksler	BIST 100	BIST Banka	BIST Sınai
Kapanış	2,450.8	2,034.0	4,275.3
Günlük Değ.	▲ 1.35%	▼ -0.01%	▲ 1.42%
Haftalık Değ.	▲ 3.31%	▲ 0.34%	▲ 3.60%
Yıllık Değ.	▲ 31.93%	▲ 27.46%	▲ 25.59%
Hacim (milyar TL)	39.2	5.5	18.4
Günlük Değ.	▲ 14.03%	▼ -32.27%	▲ 33.14%
3 Aylık Ortalama Hacim (milyar TL)	38.1	6.8	17.7
Günlük Değ. - 3 Aylık Ort.	▲ 2.80%	▼ -19.19%	▲ 4.07%

*Haftalık değişim, önceki haftanın son işlem günü; yıllık değişim ise yılın son işlem gününe göre değişimi ifade eder.

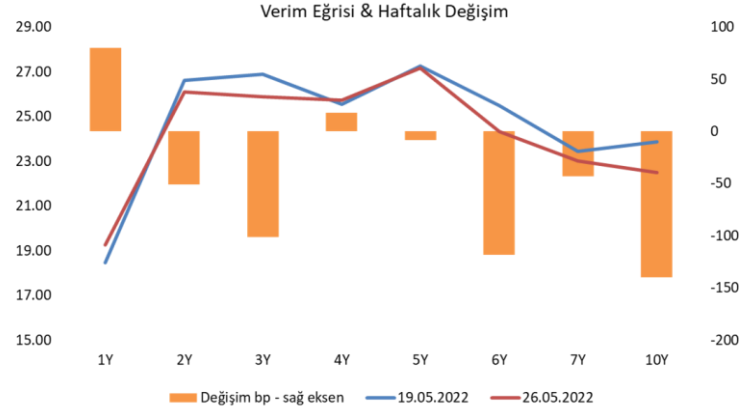
Türkiye Kapanışının Ardından Piyasalar			
	Türkiye Kapanışı	Türkiye Açılışı Öncesi	Değişim
\$/TL	16.3089	16.3460	▲ 0.23%
€/€	1.0721	1.0755	▲ 0.32%
\$/₺	127.38	126.78	▼ -0.47%
Altın	1,845.1	1,852.0	▲ 0.38%
S&P*	4,051.4	4,050.7	▼ -0.02%
Nasdaq*	12,222.4	12,219.7	▼ -0.02%

*Türkiye Açılışı Öncesi için belirtilen rakamlar, bir önceki günün kapanış verileridir.

Türkiye - Ülke Risk Primleri (CDS)					
Değişimler	26/05/22	Günlük değ.	Haftalık değ.	Aylık değ.	Yıllık değ.
Türkiye 2 Yıllık	697.2	● -1.75%	● 1.13%	● 20.2%	● 81.5%
Türkiye 5 Yıllık	714.4	● -1.66%	● 0.85%	● 16.6%	● 75.9%
Türkiye 10 Yıllık	689.6	● -1.65%	● -0.10%	● 14.0%	● 58.9%

Tahvil ve Döviz Piyasasında Fiyatlamalar

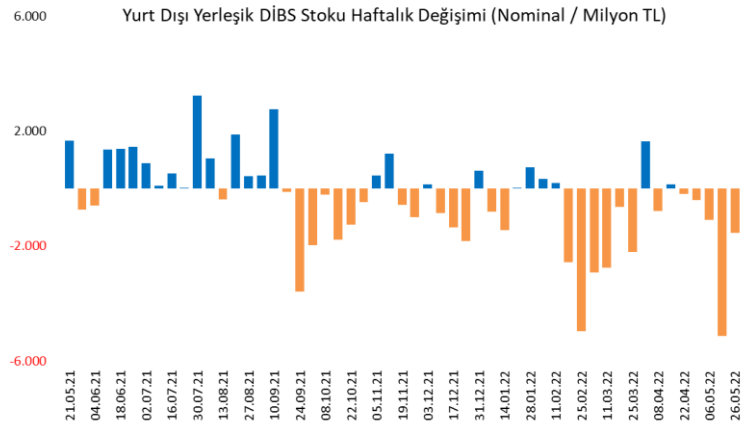
Beklenenden düşük gelen ABD büyüme verisi sonrası hafta başından beri denge bulmaya çalışan yurt dışı tahvil piyasalarda kayda değer değişim izlenmezken ABD 10 yıllık tahvil faizi 3 bp artışla %2,78, Almanya 10 yıllık tahvil faizi 4 bp artışla %0,99 seviyesine yükseldi. Yurt içi tahvil piyasasında PPK toplantısı sonrası alıcılı seyir izlenirken, işlemlerin genele yayıldığı günde faizlerde belirgin gerileme yaşandı. İşlem hacmi 2,2 milyar TL seviyesine yükselirken, 5 yıl vadeli gösterge tahvil bileşik faizi 43 bp azalışla %27,18, 10 yıl vadeli gösterge tahvil bileşik faizi ise 62 bp azalışla %22,51 seviyesinden günü tamamladı.



Dönem	Ocak 22	Şubat 22	Mart 22	Nisan 22	26.05.22
Dönem Sonu TLREF Endeksi	1482,79	1498,93	1516,97	1537,04	1550,04
Aylık Ortalama	14,29%	14,12%	14,09%	14,12%	13,98%
PPK Toplantı Tarihi	23.06.2022 Perşembe	Günlük TLREF Oranı			
					14,43%

TL likidite tarafında TCMB 70 milyar TL'lik haftalık repo dönüşünü 50 milyar TL olarak yenilerken, APİ ile haftalık fonlama tutarı toplam 474 milyar TL'ye geriledi. TLREF oranı ise 14,43 ile politika faizinin üstünde oluştu. TCMB ayrıca haftalık vadeli Dolar/TL, Altın/TL kotasyon swap işlemleri ile de yaklaşık 4,5 milyar TL ilave fonlama sağladı. Diğer yandan bugün valörlü yapılan 2 haftalık Dolar/TL swap ihalesi %12,97 faiz ile 10,2 milyar TL olarak gerçekleşti.

TL likidite tarafında TCMB 70 milyar TL'lik haftalık repo dönüşünü 50 milyar TL olarak yenilerken, APİ ile haftalık fonlama tutarı toplam 474 milyar TL'ye geriledi. TLREF oranı ise 14,43 ile politika faizinin üstünde oluştu. TCMB ayrıca haftalık vadeli Dolar/TL, Altın/TL kotasyon swap işlemleri ile de yaklaşık 4,5 milyar TL ilave fonlama sağladı. Diğer yandan bugün valörlü yapılan 2 haftalık Dolar/TL swap ihalesi %12,97 faiz ile 10,2 milyar TL olarak gerçekleşti.



Yurt İçi Haberler

Alkollü içeceklerde ve sigarada Özel Tüketim Vergisi (ÖTV) oranları artırıldı. Resmi Gazete'de yayımlanan Cumhurbaşkanı kararıyla alkollü içeceklerde ve sigarada ÖTV tutarı artırıldı. Buna göre; alkollü içeceklerdeki artış oranı yüzde 25 olurken, sigarada yüzde 10 oranında artış yapıldı.

Resmi Gazete'de yayımlanan karara göre, 400 bin ton **şeker ithalatında** gümrük vergisi alınmayacak. Resmi Gazete'nin 27 Mayıs 2022 tarihli sayısında yayımlanan karar ile 400 bin ton kamış veya şeker pancarı ithalatında gümrük vergisi ve varsa ek mali yükümlülükler sıfır olarak uygulanacak. Karar kapsamında düzenlenen ithal lisansları 15 Ekim 2022 tarihine kadar geçerli olacak.

Bankacılık Kanunu ile Bazı Kanunlarda ve 655 Sayılı Kanun Hükmünde Kararnamede Değişiklik Yapılmasına Dair Kanun Teklifi, TBMM Genel Kurulunda kabul edildi. Kabul edilen düzenlemeye göre, mevduat ve katılım fonunun sigortalımasında kapsam genişletilecek. Yalnızca gerçek kişilere ait olup ticari işlemlere konu olmayan mevduat ve katılım fonu tutarları değil, resmi kuruluşlar, kredi kuruluşları ve finansal kuruluşlara ait olanlar dışındaki tüm ticari mevduat ve katılım fonu da TMSF tarafından sigorta edilecek. Böylece AB mevduat sigortacılığı kriterlerine uyum sağlanacak.

TCMB Para Politikası Kurulu, politika faizini %14 seviyesinde sabit bıraktı. Liralaşmayı teşvik eden geniş kapsamlı politika çerçevesi gözden geçirme sürecinin devam ettiğini bildiren TCMB, "Değerlendirme süreçleri tamamlanan teminat ve likidite politika adımları devreye alınacaktır" açıklamasını yaptı.

Ekonomik güven endeksi Nisan ayında 94,7 iken, Mayıs ayında %2,1 oranında artarak 96,7 değerine yükseldi. Ekonomik güven endeksindeki artış; tüketici, hizmet ve perakende ticaret sektörü güven endekslerindeki artışlardan kaynaklandı. Bir önceki aya göre Mayıs ayında Tüketici Güven Endeksi %0,4 oranında artarak 67,6 değerini, hizmet sektörü güven endeksi %6,1 oranında artarak 121,7 değerini, perakende ticaret sektörü güven endeksi %1,7 oranında artarak 121,4 değerini aldı. Reel kesim (imalat sanayi) güven endeksi %0,7 oranında azalarak 107,0 değerini, inşaat sektörü güven endeksi %2,2 oranında azalarak 81,6 değerini aldı.

Döviz kurlarında ve uluslararası ürün fiyatlarındaki artışla beraber **akaryakıt fiyatlarına** yeni zam geldi. Buna göre İstanbul'da benzinin litre fiyatı 1,45 TL zamlarla 24,31 TL'ye çıktı. Motorinde ise fiyat 1,40 TL zamlarla 23,48 oldu. Son zamların ardından benzinin litre fiyatı yılbaşına göre 11,4 TL, motorinin ise 12,02 TL zamlanmış oldu.

Yurt Dışı Haberler

ABD Dışişleri Bakanı Blinken, Washington'da düzenlenen bir panelde Joe Biden yönetiminin Çin'e yönelik politikalarını ve Rusya-Ukrayna savaşını değerlendirdi. Blinken, küresel sorunların çözümünde Pekin ile çalışmaları gerektiğini belirttiği konuşmasında, "Biz çatışma veya yeni bir soğuk savaş peşinde değiliz, aksine bunlardan kaçınmaya kararlıyız." dedi.

Rusya Devlet Başkanı Vladimir Putin, İtalya Başbakanı Mario Draghi ile yaptığı görüşmede, yaptırımların kaldırılması halinde gıda krizinin çözümüne katkı sağlayabileceklerini söyledi. Diğer taraftan ABD Beyaz Saray Sözcüsü Karine Jean-Pierre, savaşın Ukrayna'dan gıda akışını kestiğini belirterek, Rusya'ya bir an önce savaşı bitirme ve gıda akışına izin verme çağrısı yaptı.

ABD Kongre Bütçe Ofisi (CBO), ABD ekonomisinin 2022-2032 görünümüne ilişkin tahminlerini yayımladı. Kongre Bütçe Ofisi'nden gelen yeni ekonomik tahminler, ABD'nin enflasyonda zirvevi geride bırakacağına işaret etti. CBO, yıl sonunda enflasyonun %4,7 olacağını öngördü. CBO raporunda, ekonomik büyüme ve istihdam piyasasına ilişkin tahminlerini de paylaştı. ABD ekonomisinin bu yıl %3,1 büyümesinin beklendiğine işaret edilen raporda, ülke ekonomisinin gelecek yıla ilişkin büyüme tahmini %2,2 ve 2024'e ilişkin büyüme beklentisi %1,5 olarak belirlendi. Raporda, 2022'den sonra ekonomik büyümenin yavaşlayacağı ve enflasyonist baskıların hafifleyeceği belirtildi.

Moody's, Rusya-Ukrayna savaşı ve Çin'de COVID-19 salgınına karşı uygulanan kapanma tedbirlerinin arz şoklarını artırdığına ve enflasyonu ateşlediğine işaret ederek 2022 ve 2023 tahminlerini düşürdü. Gelişmiş ekonomiler için 2022 yılı GSYH büyüme tahminini Mart ayında açıkladığı %3,2'den %2,6'ya çeken Moody's, gelişmekte olan ekonomiler için de büyüme beklentisini %4,2'den %3,8'e indirdi.

Rusya Merkez Bankası dün gerçekleştirdiği olağanüstü toplantı ile bir kez daha faiz indirimine gitti. Banka, politika faizini piyasa beklentilerinin üzerinde, 300 baz puan düşürdü. Beklenti ise 200 baz puanlık bir indirim yapılacağı yönündeydi. Alınan karar ile politika faizi %14,00'dan %11,00'a çekildi. Rusya'nın Ukrayna'ya yönelik "özel askeri operasyonu" öncesi %9,50 olan politika faizi, operasyon sonrası %17,00'a kadar yükseltilmişti. Rusya MB, faiz kararı ile birlikte yaptığı açıklamada, önümüzdeki toplantılarda faiz indirimine devam etmeye açık olduğunu belirtirken, finansal istikrar risklerinin bir miktar azalmasının sermaye kontrolü tedbirlerinin gevşetilmesine imkan verdiği vurguladı.

Japonya Merkez Bankası Başkanı Haruhiko Kuroda, enerji fiyatlarında keskin bir düşüş yaşanmadığı sürece Japonya'da çekirdek enflasyonun gelecek 12 ayda büyük olasılıkla %2 civarında kalacağını söyledi.

Şirket Haberleri

Akbank (AKBNK, Nötr): Rekabet Kurulu'nun Akbank'a verdiği para cezasına ilişkin işlem Ankara 2. İdare Mahkemesi tarafından iptal edildi. Yasal süreç devam etmekte olup ilgili para cezasının iadesi için gerekli süreç Banka tarafından başlatıldı.

Hisse Verileri		Piyasa Çarpanları	
Hisse Kodu	AKBNK	F/K	2,3
Cari Fiyat (TL)	8,19	FD/FAVÖK	---
52H En Yüksek (TL)	9,65	FD/Satışlar	---
52H En Düşük (TL)	4,91	PD/DD	0,5
Piyasa Değeri (mn TL)	42.588,0	Relatif Performans	
Piyasa Değeri (mn USD)	2.618,1	S1H	-1,4%
Halka Açıklık Oranı (%)	52%	S1A	-10,6%
Endeks Payı (BIST100)	3,7%	S3A	-7,6%
Temettü Verimi	2,6%	S1Y	-10,0%
3A Hacim (mn TL)	1.314,6	YB	-14,5%

Emlak Konut GYO (EKGYO, Nötr): 24.05.2022 tarihinde 1. oturumu yapılan İstanbul Avcılar Firuzköy 1. Etap 1. Kısım Arsa Satışı Karşılığı Gelir Paylaşımı İşi ihalesinin Pazarlık- Açık Artırma bölümünü içeren 2. oturumu 30.05.2022 Pazartesi günü saat:14:30'da yapılacağı bildirildi.

Hisse Verileri		Piyasa Çarpanları	
Hisse Kodu	EKGYO	F/K	5,1
Cari Fiyat (TL)	2,61	FD/FAVÖK	4,2
52H En Yüksek (TL)	3,06	FD/Satışlar	1,4
52H En Düşük (TL)	1,68	PD/DD	0,6
Piyasa Değeri (mn TL)	9.918,0	Relatif Performans	
Piyasa Değeri (mn USD)	609,7	S1H	-2,8%
Halka Açıklık Oranı (%)	51%	S1A	-1,0%
Endeks Payı (BIST100)	0,8%	S3A	7,1%
Temettü Verimi	3,9%	S1Y	-29,3%
3A Hacim (mn TL)	834,1	YB	-5,5%

Skor Kart: Şirketler ile ilgili Skor Kart'lara [buradan](#) ulaşabilirsiniz. Hisse senedine ilişkin güncel piyasa verilerinin yanı sıra, şirketin son 16 çeyreğine ilişkin önemli rasyo ve finansal verilerinin sunulduğu bir data setidir. Skor Kart ile bilanço dönemlerini takip edebilir, şirket bilançoları dahil tüm finansal verilere ulaşabilir ve güvenli yatırımın avantajlarından faydalanabilirsiniz.

Şirket Haberleri

Sabancı Holding (SAHOL, Nötr): Pay geri alım işlemleri kapsamında; 26.05.2022 tarihinde Borsa İstanbul'da pay başına 20,00 TL – 20,48 TL (ağırlıklı ortalama 20,19 TL) fiyat aralığından toplam 100.000 TL nominal değerli SAHOL payları geri alındı. Bu işlemlerle birlikte, 26.05.2022 tarihi itibarıyla geri alınan payların toplam nominal değeri 46.327.028 TL olup, bu payların sermayeye oranı %2,2705'e ulaştı.

Hisse Verileri		Piyasa Çarpanları	
Hisse Kodu	SAHOL	F/K	2,3
Cari Fiyat (TL)	20,54	FD/FAVÖK	2,2
52H En Yüksek (TL)	22,42	FD/Satışlar	1,9
52H En Düşük (TL)	7,89	PD/DD	0,7
Piyasa Değeri (mn TL)	41.909,9	Relatif Performans	
Piyasa Değeri (mn USD)	2.576,4	S1H	2,3%
Halka Açıklık Oranı (%)	49%	S1A	-0,2%
Endeks Payı (BIST100)	3,4%	S3A	11,2%
Temettü Verimi	3,3%	S1Y	80,5%
3A Hacim (mn TL)	913,3	YB	28,7%

Aselsan (ASELS, Pozitif): Aselsan ile TUSAŞ arasında toplam 343 milyon TL ve 18,6 milyon euro bedelli bir elektronik harp projesi sözleşmesi imzalandı. Söz konusu sözleşme kapsamında teslimatlar 2022-2028 yılları arasında gerçekleşecek. Söz konusu gelişmeyi hisse performansı açısından pozitif olarak değerlendiriyoruz.

Hisse Verileri		Piyasa Çarpanları	
Hisse Kodu	ASELS	F/K	7,2
Cari Fiyat (TL)	23,98	FD/FAVÖK	10,4
52H En Yüksek (TL)	29,06	FD/Satışlar	2,8
52H En Düşük (TL)	14,08	PD/DD	2,0
Piyasa Değeri (mn TL)	54.674,4	Relatif Performans	
Piyasa Değeri (mn USD)	3.361,1	S1H	5,4%
Halka Açıklık Oranı (%)	26%	S1A	-7,7%
Endeks Payı (BIST100)	2,4%	S3A	-8,8%
Temettü Verimi	0,8%	S1Y	-10,8%
3A Hacim (mn TL)	1.669,2	YB	-17,1%

Skor Kart: Şirketler ile ilgili Skor Kart'lara [buradan](#) ulaşabilirsiniz. Hisse senedine ilişkin güncel piyasa verilerinin yanı sıra, şirketin son 16 çeyreğine ilişkin önemli rasyo ve finansal verilerinin sunulduğu bir data setidir. Skor Kart ile bilanço dönemlerini takip edebilir, şirket bilançoları dahil tüm finansal verilere ulaşabilir ve güvenli yatırımın avantajlarından faydalanabilirsiniz.

Çarpanlar Bazında BIST

BIST 100 F/K (Cari)

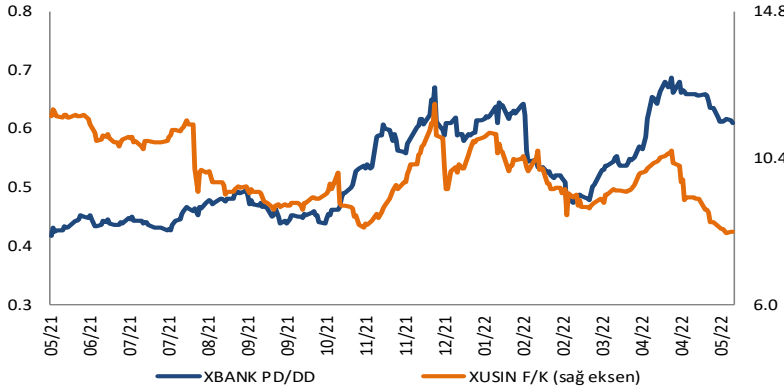


BIST100 F/K Çarpanı (Cari)

	Son 3 Ay	Son 1 Yıl
Kapanış		5.65x
Minimum	5.40x	5.40x
Maksimum	7.31x	9.06x
Ortalama	6.24x	6.95x
Minimuma Uzaklık	0.25x	0.25x
Maksimuma Uzaklık	-1.66x	-3.41x
Performans	-18.6%	-25.9%

Mevcut durumda, son üç aylık ortalama çarpan seviyesine %10; son bir yıllık ortalama çarpan seviyesine %23 yakınız.

XBANK PD/DD (Cari) / XUSIN F/K (Cari)



XBANK PD/DD Çarpanı (Cari)

	Son 3 Ay	Son 1 Yıl
Kapanış		0.60x
Minimum	0.47x	0.42x
Maksimum	0.69x	0.69x
Ortalama	0.59x	0.53x
Minimuma Uzaklık	0.13x	0.18x
Maksimuma Uzaklık	-0.09x	-0.09x
Performans	17.5%	46.5%

Mevcut durumda, son üç aylık ortalama çarpan seviyesine %2; son bir yıllık ortalama çarpan seviyesine %11.8 yakınız.

XUSIN F/K (Cari)



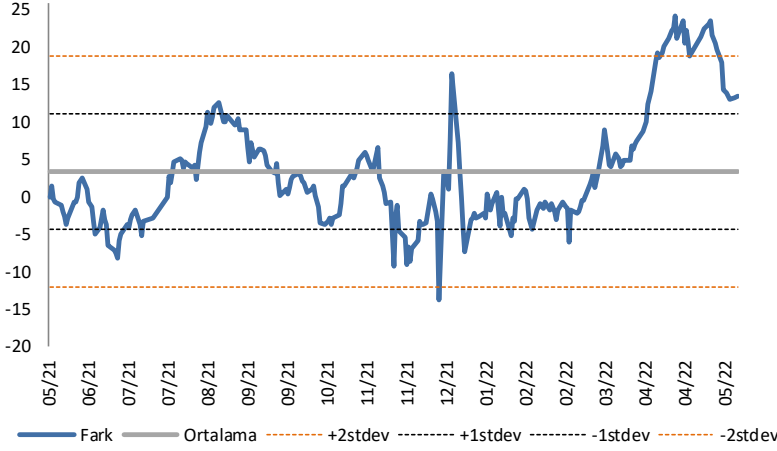
XUSIN F/K Çarpanı (Cari)

	Son 3 Ay	Son 1 Yıl
Kapanış		8.42x
Minimum	8.12x	8.12x
Maksimum	10.61x	12.01x
Ortalama	9.30x	9.91x
Minimuma Uzaklık	0.30x	0.30x
Maksimuma Uzaklık	-2.19x	-3.59x
Performans	-3.8%	-21.3%

Mevcut durumda, son üç aylık ortalama çarpan seviyesine %10; son bir yıllık ortalama çarpan seviyesine %17.7 yakınız.

BIST vs MSCI GOÜ Piyasa Göstergeleri

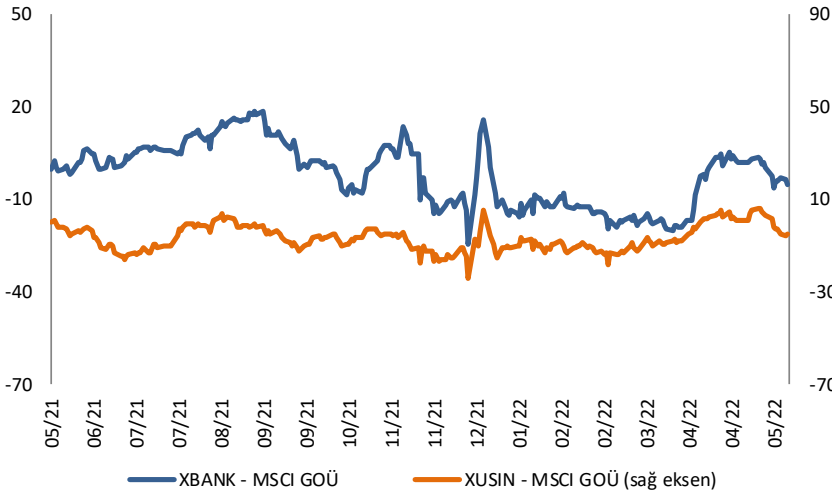
BIST100 - MSCI GOÜ

BIST 100 - MSCI GOÜ Endeksi Farkı
(Normalize Edilmiş)

	Son 3 Ay	Son 1 Yıl
Kapanış	14.75	14.75
Minimum	-6.0	-13.8
Maksimum	24.2	24.2
Ortalama	11.8	3.4
Minimuma Uzaklık	20.8	28.5
Maksimuma Uzaklık	-9.4	-9.4
Performans	-14.2%	-23.1%

Mevcut durumda, son üç aylık ortalama seviyeye 3 puan; son bir yıllık ortalama seviyeye 11.4 puan yakınız.

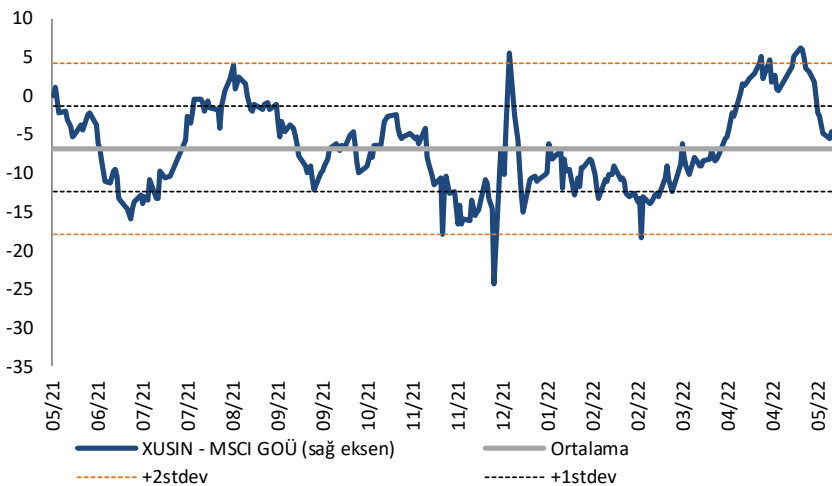
XBANK - MSCI GOÜ / XUSIN - MSCI GOÜ

XBANK - MSCI GOÜ Bankacılık Endeksi Farkı
(Normalize Edilmiş)

	Son 3 Ay	Son 1 Yıl
Kapanış	-5.7	-5.7
Minimum	-19.9	-24.3
Maksimum	5.1	18.6
Ortalama	-8.3	-1.9
Minimuma Uzaklık	14.2	18.6
Maksimuma Uzaklık	-10.8	-24.3
Performans	-9.9%	-3.2%

Mevcut durumda, son üç aylık ortalama seviyeye 2.6 puan; son bir yıllık ortalama seviyeye 3.8 puan yakınız.

XUSIN - MSCI GOÜ Sanayi Endeksi

XUSIN - MSCI GOÜ Sanayi Endeksi Farkı
(Normalize Edilmiş)

	Son 3 Ay	Son 1 Yıl
Kapanış	-3.7	-3.7
Minimum	-18.4	-24.4
Maksimum	6.2	6.2
Ortalama	-4.0	-6.7
Minimuma Uzaklık	14.7	20.7
Maksimuma Uzaklık	-9.9	-9.9
Performans	-8.1%	-10.3%

Mevcut durumda, son bir yıllık maksimum seviyeye 9.9 puan yakınız.

AKLIN YOLU AÖS

AÖS, Google Play ve App Store'da!
Geç kalmadan akıllı telefonunuza yükleyin.

Sonuç veren yatırım kararlarının
püf noktası, finans piyasalarını
doğru yorumlamaktır.
Kişisel finansal asistanınız
AÖS'le tanışın,
akıl odaklı öneriler sayesinde
yatırım deneyiminizi iyileştirin.



Haftalık Veri Takvimi

Tarih	TSİ	Ülke	Açıklanacak Veri	Dönemi	Beklenti	Önceki
23 Mayıs	15:30	ABD	Chicago FED Ulusal Aktivite Endeksi	Nisan	-	0.44
23 Mayıs	17:15	Euro Bölgesi	AMB ve BoE Yetkililerinin Konuşmaları			
23 Mayıs	19:00	ABD	FED Yetkilisi Bostic'in Konuşması			
24 Mayıs	02:30	ABD	FED Yetkilisi George'un Konuşması			
24 Mayıs	03:30	Japonya	Jibun Bank İmalat PMI (Öncü)	Mayıs	-	53.5
24 Mayıs	03:30	Japonya	Jibun Bank Hizmet PMI (Öncü)	Mayıs	-	50.7
24 Mayıs	11:00	Euro Bölgesi	S&P Global İmalat PMI (Öncü)	Mayıs	54.5	55.5
24 Mayıs	11:00	Euro Bölgesi	S&P Global Hizmet PMI (Öncü)	Mayıs	57.3	57.7
24 Mayıs	13:45	Euro Bölgesi	AMB Yetkilisi Villeroy'un Konuşması			
24 Mayıs	16:45	ABD	S&P Global İmalat PMI (Öncü)	Mayıs	57.9	59.2
24 Mayıs	16:45	ABD	S&P Global Hizmet PMI (Öncü)	Mayıs	55.2	55.6
24 Mayıs	17:00	ABD	Yeni Konut Satışları	Nisan	755K	763K
24 Mayıs	17:00	ABD	Yeni Konut Satışları (Aylık)	Nisan	-1.1%	-8.6%
25 Mayıs	10:00	Euro Bölgesi	AMB Yetkilisi Rehn'in Konuşması			
25 Mayıs	11:00	Euro Bölgesi	AMB Başkanı Lagarde'in Konuşması			
25 Mayıs	15:30	ABD	Dayanıklı Mal Siparişleri	Nisan	0.6%	1.1%
25 Mayıs	15:30	ABD	Çekirdek Dayanıklı Mal Siparişleri	Nisan	0.6%	1.4%
25 Mayıs	21:00	ABD	FOMC Toplantı Tutanaqları			
26 Mayıs	02:50	Japonya	ÜFE (Yıllık)	Nisan	1,5%	1.3%
26 Mayıs	14:00	Türkiye	TCMB PPK Toplantısı Faiz Kararı	Mayıs	14.0%	14.0%
26 Mayıs	15:30	ABD	İşsizlik Maaşı Başvuruları	Haftalık	-	218K
26 Mayıs	15:30	ABD	Devam Eden İşsizlik Maaşı Başvuruları	Haftalık	-	1317K
26 Mayıs	15:30	ABD	GSYİH (Yıllıklandırılmış)	1.Çeyrek	-1.3%	-1.4%
26 Mayıs	15:30	ABD	GSYİH Fiyat Endeksi	1.Çeyrek	8.0%	8.0%
26 Mayıs	15:30	ABD	Kişisel Tüketim	1.Çeyrek	-	2.7%
26 Mayıs	15:30	ABD	Çekirdek PCE (Çeyreklik)	1.Çeyrek	-	5.2%
26 Mayıs	17:00	ABD	Bekleyen Konut Satışları	Nisan	-2.0%	-1.2%
27 Mayıs	02:30	Japonya	Tokyo Çekirdek TÜFE Endeksi (Yıllık)	Mayıs	2.0%	1.9%
27 Mayıs	02:30	Japonya	Tokyo TÜFE Endeksi (Yıllık)	Mayıs	2.6%	2.5%
27 Mayıs	04:30	Çin	Sanayi Karları (Yıllıklandırılmış)	Nisan	-	8.5%
27 Mayıs	14:35	Euro Bölgesi	AMB Yetkilisi Lane'in Konuşması			
27 Mayıs	15:30	ABD	Kişisel Gelir	Nisan	0.5%	0.5%
27 Mayıs	15:30	ABD	Kişisel Harcamalar	Nisan	0.6%	1.1%
27 Mayıs	15:30	ABD	PCE Deflator (Aylık)	Nisan	0.2%	0.9%
27 Mayıs	15:30	ABD	PCE Deflator (Yıllık)	Nisan	-	6.6%
27 Mayıs	15:30	ABD	PCE Çekirdek Deflator (Aylık)	Nisan	0.3%	0.3%
27 Mayıs	15:30	ABD	PCE Çekirdek Deflator (Yıllık)	Nisan	4.9%	5.2%
27 Mayıs	15:30	ABD	Toptan Satışlar (Aylık)	Nisan	-	2.0%
27 Mayıs	15:30	ABD	Toptan stoklar (Aylık)	Nisan	-	2.3%
27 Mayıs	17:00	ABD	Michigan Üniversitesi Tüketici Güveni	Mayıs	59.1	59.1
27 Mayıs	17:00	ABD	Michigan Üniversitesi 1 Yıllık Enflasyon Beklentisi	Mayıs	-	5.4%
27 Mayıs	17:00	ABD	Michigan Üniversitesi Cari Durum Endeksi	Mayıs	-	63.6

Kaynak: Bloomberg, TCMB, TÜİK, HLY Araştırma



Halk Yatırım Araştırma



Halkyatirimarastirma@halkyatirim.com.tr



+90 212 314 81 81

Halk Yatırım Araştırma

Banu KIVCI TOKALI	Araştırma Direktörü	BTokali@halkyatirim.com.tr +90 212 314 81 88
İlknur TURHAN	Müdür Perakende, Cam, Çimento, GYO, Mobilya, Gıda	ITurhan@halkyatirim.com.tr +90 212 314 81 85
Ebru USTA	Yönetmen Strateji, Makroekonomi	EUsta@halkyatirim.com.tr +90 212 314 82 16
Ayşegül BAYRAM	Uzman Strateji, Telekom, Madencilik, Savunma, Yazılım, Teknoloji	ABayram@halkyatirim.com.tr +90 212 314 87 30
Mehmet Bilal BİRCAN	Uzman Havacılık, Dayanıklı Tüketim	MBircan@halkyatirim.com.tr +90 212 314 82 53
Emil ABDULLAYEV	Uzman Yardımcısı Demir-Çelik, Petrol & Gaz	EAbdullayev@halkyatirim.com.tr +90 212 314 87 24
Yasin SARIHAN	Uzman Yardımcısı Otomotiv	YSarihan@halkyatirim.com.tr +90 212 314 87 26

ÇEKİNCE

Bu rapor ve yorumlardaki yazılar, bilgiler ve grafikler yalnızca bilgi edinilmesi amacıyla derlenmiştir. Burada yer alan yatırım bilgi, yorum ve tavsiyeleri yatırım danışmanlığı kapsamında değildir. Yatırım danışmanlığı hizmeti, yetkili kuruluşlar tarafından kişilerin risk ve getiri tercihleri dikkate alınarak kişiye özel, imzalanacak yatırım danışmanlığı sözleşmesi çerçevesinde sunulmaktadır. Burada yer alan yorum ve tavsiyeler ise genel niteliktedir. Bu tavsiyeler mali durumunuz ile risk ve getiri tercihlerinize uygun olmayabilir. Bu nedenle, sadece burada yer alan bilgilere dayanarak yatırım kararı verilmesi beklentilerinize uygun sonuçlar doğurmayabilir. Halk Yatırım, bu bilgilerin doğru, eksiksiz ve değişmez olduğunu garanti etmez, bilgi eksikliği ve yanlışlığından hiçbir şekilde sorumlu tutulamaz. Raporda yer alan ifadeler, hiçbir şekilde alış veya satış teklifi olarak değerlendirilemez. Halk Yatırım'ın rapordaki bilgiler dolayısıyla ortaya çıkabilecek doğrudan ve dolaylı kazanç ve zararlarla ilgili herhangi bir sorumluluğu yoktur. Bu ileti 05 Kasım 2014 tarih ve 29166 sayılı Resmî Gazetede yayınlanan ve 01 Mayıs 2015 tarihinde yürürlüğü giren "Elektronik Ticaretin Düzenlenmesi Hakkında" çıkan kanunun 2.Maddesi c bendinde belirtilen Ticari Elektronik ileti kapsamında değildir.

